

Snabbguide

MITEL 68631



Ringa ett samtal

Slå numret och tryck på **höger pil** i navigationsknappen = **RING**, eller vänta ett tag så ringer telefonen upp av sig själv.



Besvara ett samtal

När telefonen ringer, lyft på luren för att besvara samtalet eller på tryck **L1** knappen som blinkar.


Avsluta ett samtal

Tryck på  på telefonen.



Parkera pågående samtal

Vid pågående samtal, tryck på  för att parkera samtalet. **L1** blinkar för att markera det parkerade samtalet. Tryck på **L1** eller på  för att återta det parkerade samtalet.



Sekretessätt ett pågående samtal

För att sekretessätta ett pågående samtal, tryck på knappen . För att återta samtalet, tryck på samma knapp.

Direktkoppling av samtal

Koppla samtal till ett internt eller externt nummer genom att trycka på . Inkommande samtal parkeras. Slå numret till den du vill koppla samtalet till och direkt på  för att koppla över samtalet.


Bevakad koppling av samtal (Lämna över)

Tryck på knappen  vid ett pågående samtal. Samtalet parkeras automatiskt. Slå numret som du vill koppla till och tryck höger pil i navigationsknappen = **RING**. Avisera samtalet och tryck på  för att koppla.

Om du inte får något svar hos den du vill koppla till, tryck på **vänster pil** i navigationsknappen = **AVBRYT** och därefter på **L1** för att få tillbaka det ursprungliga samtalet.

Pendla mellan samtal

Om du t ex behöver prata med en annan person under ett pågående samtal, tryck på linjeknapp **L2** och slå numret till kollegan eller till ett externt nummer.

Det första samtalet parkeras automatiskt på linjeknapp **L1**. För att pendla mellan samtalen tryck på linjeknapp **L1** respektive **L2**, beroende på vem du vill tala med. För att avsluta samtalet med någon av parterna, tryck på .

Röstmeddelanden

När du fått ett röstmeddelande blinkar indikatorn högst upp till höger på telefonen röd. För att lyssna av ring 222.

Logga i/ur svarsgrupp

Logga in, slå *28* Kod till svarsgrupp #*✓
Logga ut, slå # 28 # Kod till svarsgrupp #*✓

Koden till din/dina svarsgrupper erhåller du från din administratör.

Frånvaro via telefonen


Tillgänglig (och inloggad i svarsgrupp) *23*0 #*✓
Tillgänglig (ej inloggad i svarsgrupp) *23*10 #*✓
Upptagen *23*1 #*✓
Lunch *23*2 #*✓
Möte *23*3 #*✓
Frånvarande *23*4 #*✓
Semester *23*5 #*✓
Sjuk *23*6 #*✓
VAB *23*7 #*✓

Viktigt! Glöm inte att göra dig tillgänglig när du är tillbaka!







Nummervisning från telefonen

Vilket nummer vill du visa vid utgående samtal?

Arbete Mobil *24*1 #*✓
Arbete Fast *24*2 #*✓
Växel *24*3 #*✓
Dolt *24*4 #*✓

✓ = mittenknappen i navigationsknappen 

Telefonens knappar

	Avsluta samtal
	Parkera samtal
	Inställningar
	Sekretess/mute
	Volym
	Samtalshistorik Används tillsammans med navigationsknappen
	Olika menyer, bl a för att hantera närvaro Används tillsammans med navigationsknappen
L1 L2	Linjeknappar
	Högtalarknapp
	Överflyttning av samtal/koppla
	Navigationsknapp